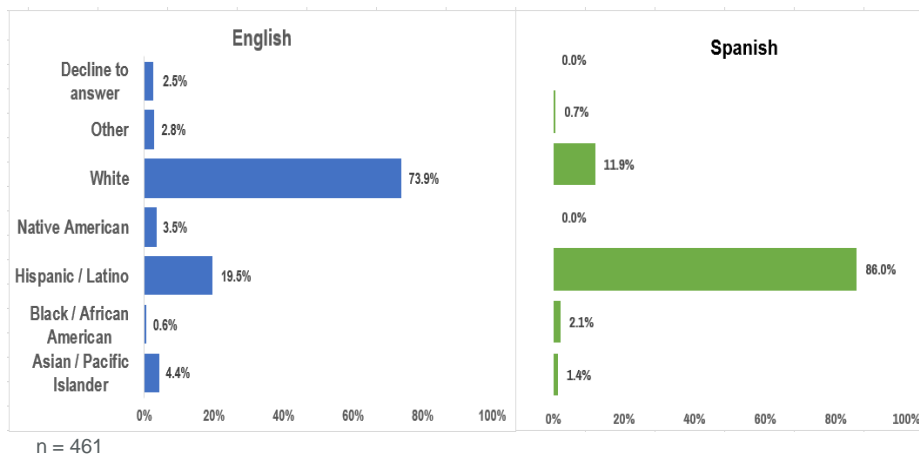


# Departamento de Prevención del Condado de Hood River 2018 Encuesta de Padres de las Escuelas Secundarias

En agosto y septiembre de 2018, el Departamento de Prevención del Condado de Hood River encuestó a los padres de estudiantes en las escuelas secundarias de Hood River Middle School y Wy'East Middle School. El propósito de la encuesta fue preguntar a los padres que piensan sobre el uso de sustancias ilegales por los adolescentes. Muchas de las preguntas de la encuesta fueron basados en las encuestas dadas a los estudiantes de secundaria y preparatoria (La Encuesta de Adolescentes Saludables de Oregon y La Encuesta de Bienestar Estudiantil de Oregon). Las encuestas se completaron en tableta o papel durante el evento de registración para las escuelas secundarias. Los padres podían tomar la encuesta en inglés o en español. La encuesta fue completada por 462 padres, 319 en inglés y 143 en español. Este relato muestra los resultados de la encuesta.

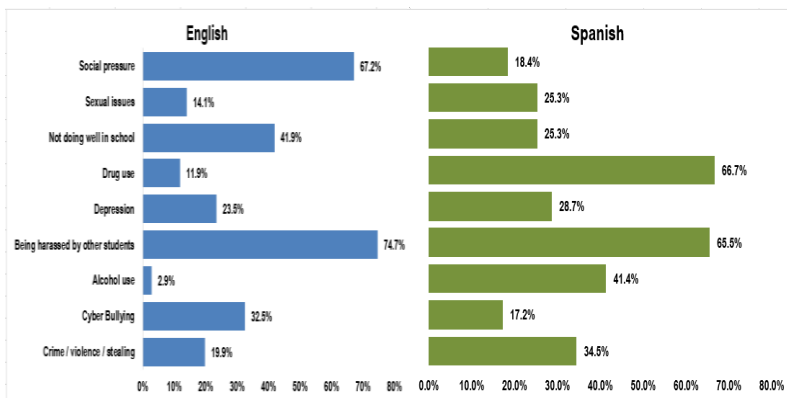
## ¿Cómo se identifica usted?

Análisis de etnicidad para todos los padres del Condado de Hood River que tomaron la Encuesta de Padres.



## Actitudes de los Padres Hacia el Uso de Sustancias Ilegales por los adolescentes

Entre todos los estudiantes del Condado de Hood River, grados 6 a 12 ¿cuáles son los tres temas que más le preocupan?



**El uso de drogas y alcohol por adolescentes – preocupaciones de padres**

**El uso de drogas por adolescentes es la preocupación #1** entre los padres que respondieron en español y la **preocupación #5** entre padres que respondieron en inglés.

n=453

**El uso de alcohol por los adolescentes** es la **preocupación #3** entre los padres que respondieron en español y la **preocupación #7** entre padres que respondieron en inglés.

Los estudiantes del grado 8 tienen un buen entendimiento sobre lo que piensan sus padres cuando son preguntados sobre el uso de sustancias en la secundaria.

| Estudiantes del grado 8                                  |             | Padres de estudiantes en secundaria |  |
|--|-------------|-------------------------------------|--|
| Piensen que sus padres sienten que sería malo que ellos: | %           | %                                   | Sienten que sería malo o muy malo que sus hijos: |
| Tomen cerveza, vino o licor con frecuencia               | <b>94.4</b> | <b>97.1</b>                         | Tomen cerveza, vino o licor con frecuencia       |
| Fumen cigarrillos  | <b>99.0</b> | <b>98.4</b>                         | Fumen cigarrillos                                |
| Usen marihuana   | <b>97.9</b> | <b>97.7</b>                         | Fumen/usen marihuana                             |

Fuente: 2018 Encuesta de Bienestar Estudiantil de Oregon, Distrito Escolar del Condado de Hood River; 2018 Encuesta de Padres del Departamento de Prevención del Condado de Hood River; n=433 para alcohol, 444 para cigarrillos y 444 para marihuana

**99%** de padres de estudiantes en secundaria dicen que NO estaría bien que su hijo/a use alcohol o marihuana, aunque no use otras drogas

**98%** de padres de estudiantes en secundaria NO permiten que su hijo/a tome alcohol en casa

### Percepciones de los padres sobre el uso de sustancias por los adolescentes

En general, los padres de estudiantes en secundaria que hablan inglés, así como los que hablan español piensan que más adolescentes están usando drogas y alcohol que lo que admiten los propios adolescentes. Cuando los padres piensan que el uso de sustancias por los adolescentes es normal, esto puede causar que más adolescentes usen drogas y alcohol.

Estudiantes del **grado 8** que han reportado que usaron las siguientes sustancias en los 30 días pasados:

**20.8%**

Alcohol, incluso de cerveza, vino y licor

**62%** de padres piensan que los niños en grados 6-8 usaron un día o más en los 30 días pasados

**8.1%**

Marihuana

**62%** de padres piensan que los niños en grados 6-8 usaron un día o más en los 30 días pasados

**0.0%**

Cigarrillos electrónicos u otros productos de vape

**62%** de padres piensan que los niños en grados 6-8 usaron un día o más en los 30 días pasados

**1.0%**

Medicamentos con receta sin la orden de un doctor

**52%** de padres piensan que los niños en grados 6-8 usaron un día o más en los 30 días pasados

**2.7%**

Fuman cigarrillos

**58%** de padres piensan que los niños en grados 6-8 usaron un día o más en los 30 días pasados

**2.2%**

Drogas ilícitas

**43%** de padres piensan que los niños en grados 6-8 usaron un día o más en los 30 días pasados

Fuentes: 2018 Encuesta de Bienestar Estudiantil de Oregon, Distrito Escolar del Condado de Hood River;

2018 Encuesta de Padres del Departamento de Prevención del Condado de Hood River;

n=413 para alcohol, 416 para marihuana, 411 para cigarrillos electrónicos, 420 para medicamentos con receta, 419 para cigarrillos, y 421 para drogas ilícitas

Estudiantes del **grado 11** que han reportado que usaron las siguientes sustancias en los 30 días pasados:

**34.6%**

Alcohol, incluyendo cerveza, vino y licor

**75%** de padres piensan que los niños en grados 9-12 usaron un día o más en los 30 días pasados

**25.5%**

Marihuana

**73%** de padres piensan que los niños en grados 9-12 usaron un día o más en los 30 días pasados

**26.6%**

Cigarrillos electrónicos u otros productos de vape

**74%** de padres piensan que los niños en grados 9-12 usaron un día o más en los 30 días pasados

**2.5%**

Medicamentos con receta sin la orden de un doctor

**68%** de padres piensan que los niños en grados 9-12 usaron un día o más en los 30 días pasados

**3.4%**

Fuman cigarrillos

**72%** de padres piensan que los niños en grados 9-12 usaron un día o más en los 30 días pasados

**2.1%**

Drogas ilícitas

**66%** de padres piensan que los niños en grados 9-12 usaron un día o más en los 30 días pasados

Fuentes: 2018 Encuesta de Bienestar Estudiantil de Oregon, Distrito Escolar del Condado de Hood River; 2018 Encuesta de Padres del Departamento de Prevención del Condado de Hood River;

n=397 para alcohol, 393 para marihuana, 395 para cigarrillos electrónicos, 398 para medicamentos con receta, 403 para cigarrillos, y 402 para drogas ilícitas

## La involucración de padres en la prevención del uso de sustancias ilegales por los jóvenes

En comparación con los padres que respondieron en inglés, para los padres que respondieron en español es mucho menos probable que crean que tienen influencia en la decisión de su hijo/a a usar o no usar las drogas. La mayoría de padres están de acuerdo que usar sustancias enfrente de los niños tiene consecuencias negativas.

**96%**

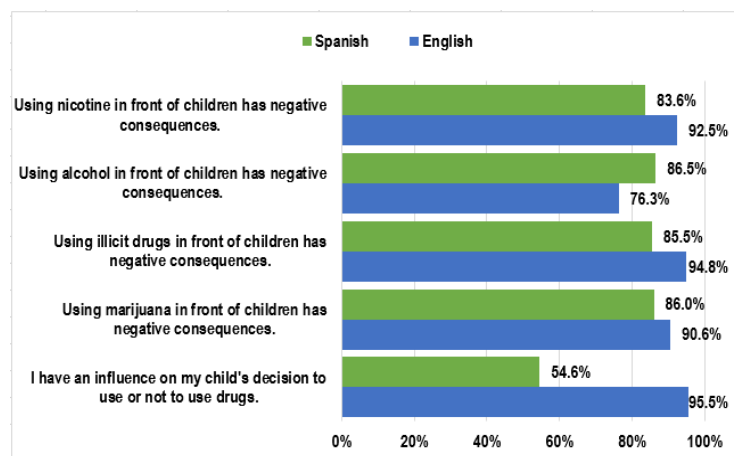
de padres que respondieron en inglés y

**55%**

de padres que respondieron en español

están de acuerdo que tienen una influencia en la decisión de su hijo/a de usar o no usar drogas.

Padres que están de acuerdo que usar estas sustancias enfrente de los niños tiene consecuencias negativas:



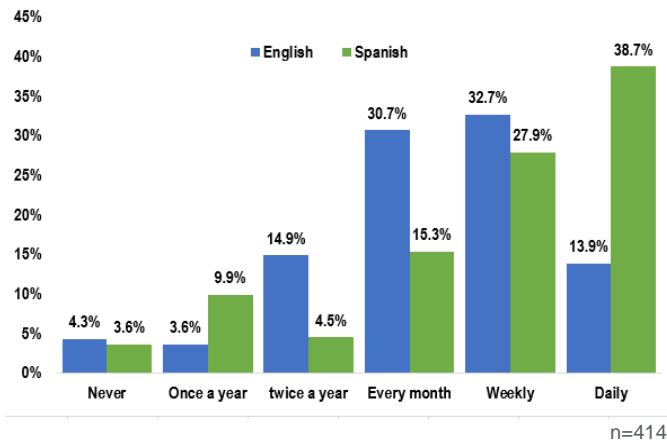
n=415 for nicotine, 419 for alcohol, 417 for illicit drugs, and 422 for marihuana

### Hablar del uso de sustancias

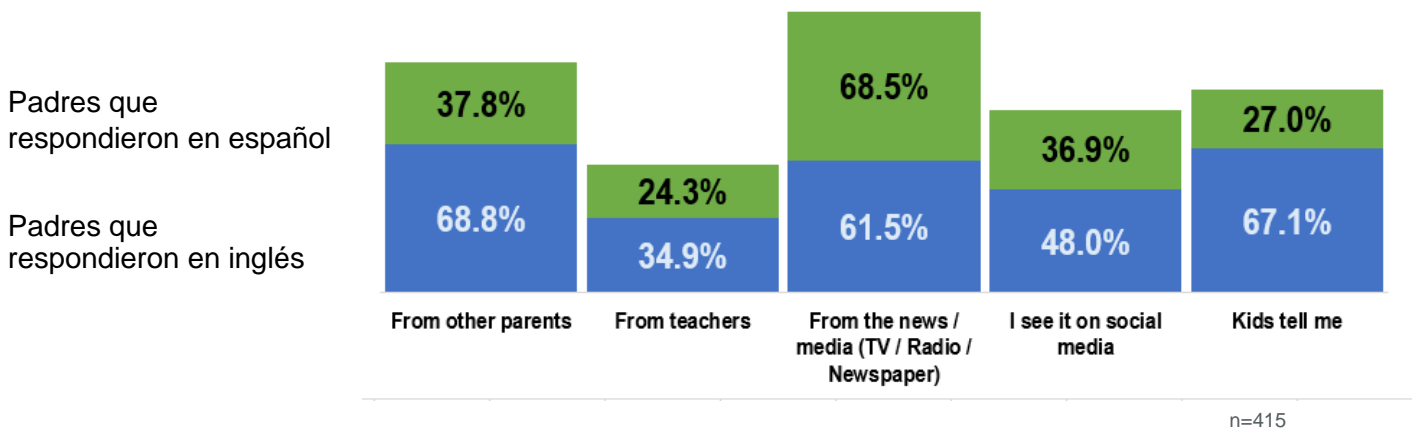
Los padres que respondieron en español tienden a hablar a sus niños sobre el uso de sustancias más que los padres que respondieron en inglés.

En comparación con los padres que respondieron en español, los padres que respondieron en inglés reciben más información sobre el uso de drogas y alcohol por los adolescentes de otros padres o de sus propios hijos.

### ¿Con qué frecuencia habla a su hijo/a sobre NO usar alcohol, marihuana, inhalantes, medicamentos con receta, drogas de venta libre, o cocaína?



### ¿De dónde recibe su información sobre el uso de drogas y alcohol por los adolescentes?



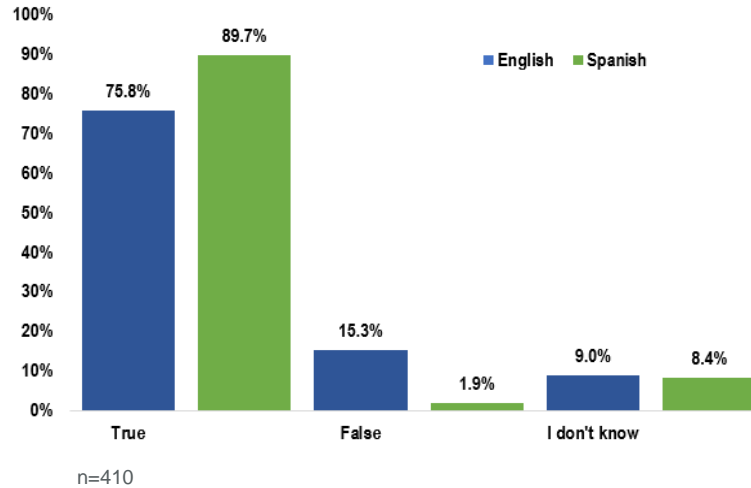
### Conocimiento y actitudes de los padres sobre las reglas de las escuelas

La mayoría de los padres piensan que la escuela debe tener un papel en la prevención del uso de alcohol y drogas, pero menos sienten que sus niños están recibiendo la educación que necesitan para tomar decisiones saludables. Típicamente, los padres apoyan las normas de las escuelas para reducir el uso de sustancias por los adolescentes, incluso las pruebas de dopaje al azar obligatorias para los estudiantes de la preparatoria que participen en los clubs y deportes.

**98%** de padres creen que la escuela debe tener un papel en la prevención del uso de drogas y alcohol por las reglas de la escuela (98% inglés y 97% español) ... pero solo

**51%** piensan que sus niños están recibiendo suficiente educación e información sobre cómo prevenir que tomen alcohol y usen drogas (47% inglés and 63% español)

## Verdad o falso: yo apoyo el uso de las pruebas de dopaje al azar obligatorias para los estudiantes de la preparatoria que participan en los clubs y deportes



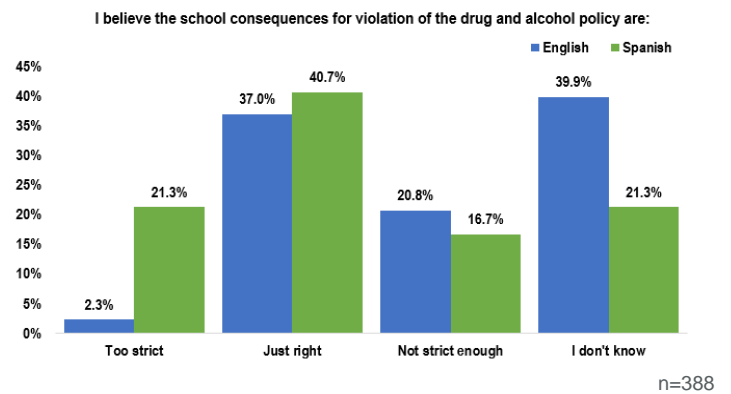
La mayoría de los padres dicen que saben las reglas de la escuela en relación con drogas y alcohol, pero tienen muchas opiniones diferentes sobre las consecuencias de infringir las reglas de la escuela.

**74%** de padres que respondieron en inglés y

**75%** de padres que respondieron en español

dicen que saben las reglas de la escuela y las consecuencias de llevar y usar drogas y alcohol cuando están en la escuela y fuera de la escuela

### Entre los padres que saben las reglas de la escuela:



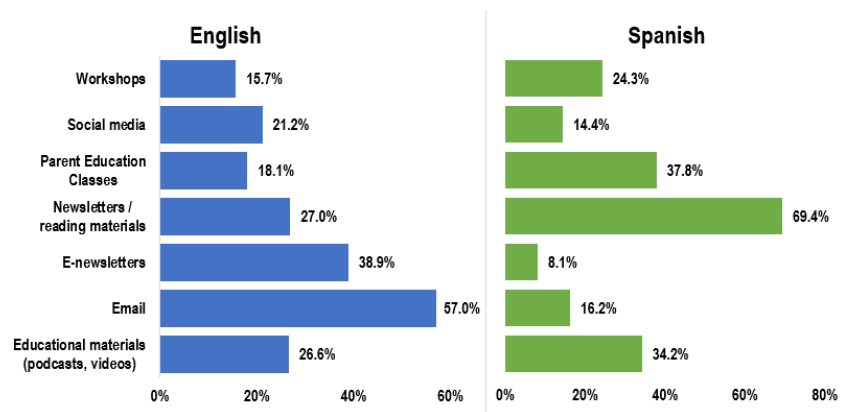
## Enseñar a los padres sobre el uso de sustancias ilegales

Muchos padres no saben a quién deben contactar en la escuela si tienen preguntas sobre drogas o alcohol, y la mayoría dice que les gustaría tener más información sobre asuntos relacionados al uso de drogas y alcohol por los adolescentes.

### ¿Cómo le gustaría recibir información en la prevención del uso de alcohol y drogas?

Los padres que respondieron en inglés dijeron que quieren más [correo electrónico](#), [noticias electrónicas](#) y [boletines informativos/materiales para leer](#).

Los padres que respondieron en español dijeron que quieren más [boletines informativos/materiales para leer](#), [clases para los padres](#), y [materiales educativos](#).



Este informe lo creó el Departamento de Prevención del Condado de Hood River en diciembre de 2018.

n=404